

# С 1 ПО 30 АПРЕЛЯ 2021 ГОДА БУДЕТ ПРОВЕДЕНА ВСЕРОССИЙСКАЯ ПЕРЕПИСЬ НАСЕЛЕНИЯ (ВПН – 2020)

ВиПИН



Талисман  
переписи



ЭМБЛЕМА  
ПЕРЕПИСИ

Для проведения переписи населения переписчик обязан предъявить паспорт, удостоверение и иметь экипировку **ВПН–2020**:

- шарф;
- жилет светоотражающий;
- портфель;
- планшет;
- ручка;
- фонарик.



# КАК МОЖНО ПЕРЕПИСАТЬСЯ



В АПРЕЛЕ 2021 ГОДА

## НА ПОРТАЛЕ ГОСУСЛУГИ

с 1 по 22 апреля

Уровень учетной записи

+ стандартная;  
подтвержденная - упрощенная



№1

## ДОЖДАТЬСЯ ПРИХОДА ПЕРЕПИСЧИКА

с 1 по 30 апреля

315 тыс.  
переписчиков  
обойдут **ВСЕ** жилые  
помещения в стране

Переписавшимся  
способом №1  
достаточно будет показать  
код прохождения переписи

№2

## ПОСЕТИТЬ СТАЦИОНАРНЫЙ УЧАСТОК

с 1 по 30 апреля

Переписаться у переписчика  
стационарного участка



№3

## ЧТО ТАКОЕ «МОМЕНТ ПЕРЕПИСИ» И ЗАЧЕМ ОН НУЖЕН?

Это полночь накануне первого дня переписи **0 часов 1 апреля 2021 года** по московскому времени.

Момент переписи помогает точнее учесть численность наличного населения, уменьшить возможность пропусков и двойного счёта людей.



Во всем мире принято собирать сведения обо всех жителях страны на момент переписи, а вот тем, кто родился в одну минуту первого и позже, придется подождать еще лет десять до следующей переписи!



## УЗНАТЬ ПЕРЕПИСЧИКА ОЧЕНЬ ПРОСТО

Вот три главных признака переписного персонала:

- ❖ удостоверение переписчика;
- ❖ паспорт;
- ❖ фирменные аксессуары с яркой символикой Всероссийской переписи населения. Например, шарф, жилет, планшет, сумка-портфель.



Вы всегда сможете подтвердить личность переписчика по телефонам ближайшего переписного пункта.

## О ЧЕМ СПРАШИВАЮТ ВО ВРЕМЯ ПЕРЕПИСИ?



### Социально-демографические характеристики.

Например: возраст, пол, состояние в браке; гражданство; образование; жилищные условия; занятость и др.

### Источники средств к существованию


Вас не будут спрашивать о размере дохода или просить указать работодателя! Одна из важных составляющих переписи – анонимность.

Все вопросы очень важные. На основе данных переписи государство определит дальнейший вектор развития социальной, демографической, экономической политики.

# ОСНОВНЫЕ ПРИНЦИПЫ ПЕРЕПИСИ НАСЕЛЕНИЯ

- регулярность – не реже чем один раз в десять лет;
- одномоментность – данные о населении собираются на определенный момент. Существует даже понятие – момент переписи;
- самоопределение – все данные фиксируются со слов респондента. Никакие документы предъявлять не надо!
- всеобщность – переписываются все граждане РФ и лица без гражданства, постоянно проживающие в стране;
- конфиденциальность – все данные обезличены и носят анонимный характер.

Принципы зафиксированы в ФЗ «О Всероссийской переписи населения» от 25.01.2002 № 8-ФЗ.




## ПЕРЕПИСЬ ЧЕРЕЗ «ГОСУСЛУГИ» – В ЧЁМ ПЛЮСЫ?

Переписаться можно из любой точки.  
Нужен только доступ в Интернет




Вы не привязаны ко времени. Это может быть и перерыв на работе, и время прогулки на свежем воздухе. Начали на лавке в парке, а закончили дома с чашкой чая. Вам не надо общаться с переписчиком.



# ЧТО ЗНАЧИТ КОНФИДЕНЦИАЛЬНОСТЬ ПЕРЕПИСИ НАСЕЛЕНИЯ?

Это значит, что итоги публикуются только в виде сводных данных.

Не публикуется никаких данных об одном определенном человеке, семье, домохозяйстве.




**!** Никто из проводящих перепись не имеет право разглашать данные.

**!** К тому же переписной лист – анонимный. Вы не должны указывать фамилию, имя, отчество, паспортные данные.

## Самоопределение также один из принципов переписи населения

Вам не надо предъявлять документы. Но важно указать верную информацию. Ведь именно от каждого из нас зависит итоговый результат **!**

Государство при планировании национальных проектов опирается на данные, полученные при переписи населения.



## СКОЛЬКО РАЗ КО МНЕ ПРИДЕТ ПЕРЕПИСЧИК?

Скорее всего, один раз. Запишет ваши ответы на вопросы или считает уникальный QR-код, если вы пройдете перепись самостоятельно на портале Госуслуг. Код появится автоматически, когда вы заполните анкету.

Переписчик может не застать вас дома, это не проблема. Он положит в почтовый ящик листовку и придет снова в другое время.

Задача переписчика — опросить всех, кто проживает на его счетном участке и собрать полную и достоверную информацию о населении.

Заглянуть к вам могут и 27-30 апреля 2021 года во время выборочного обхода 10% помещений. Это обычный контроль качества работы переписчиков.



## БЛАНК «П» СОДЕРЖИТ ВОПРОСЫ ОБ УСЛОВИЯХ ВАШЕГО ПРОЖИВАНИЯ. НО ЗАЧЕМ ОНИ?

Есть у вас водопровод или набираете воду из колонки? Из чего стены вашего дома?

Вся эта информация необходима для того, чтобы понять – где надо улучшить условия жизни. Ведь перепись – это важный ресурс для дальнейшего развития социальной, экономической и демографической политики государства.

Вопросы не сложные, но очень важные.



# КАК МНЕ ПРОЙТИ ЦИФРОВУЮ ПЕРЕПИСЬ, ЕСЛИ Я НЕ УМЕЮ ПОЛЬЗОВАТЬСЯ КОМПЬЮТЕРОМ ИЛИ СМАРТФОНОМ?

Такой вопрос зададут себе некоторые пожилые люди. Не все успели освоить цифровые технологии. Поэтому пройти перепись можно и по старинке  $\frac{3}{4}$


↪ дождаться переписчика;

↪ прийти на специально организованный стационарный участок;

↪ обратиться в МФЦ;

А ещё бабушкам и дедушкам могут помочь внуки.

Ещё один повод собраться вместе.



Пожалуйста, передайте старшему поколению, что переписаться они могут привычным способом или просто помогите своим близким переписаться через портал «Госуслуги».




## В КАКОЙ ПОСЛЕДОВАТЕЛЬНОСТИ ЗАПОЛНЯТЬ ПЕРЕПИСНЫЕ ЛИСТЫ

Вопросы составлены таким образом, что вы заполняете сначала общую информацию, а дальше – более подробную.

Последующие блоки вопросов зависят от ваших ответов на предыдущие вопросы.

Например, вы отвечаете на вопрос – «Получаете ли Вы образование в настоящее время» – положительно. Значит, для вас предназначен и следующий вопрос – «Отметьте все программы, по которым обучаетесь».



Проходить перепись на сайте «Госуслуги» очень удобно!

Ведь вы можете сделать паузы, предварительно сохранив данные.